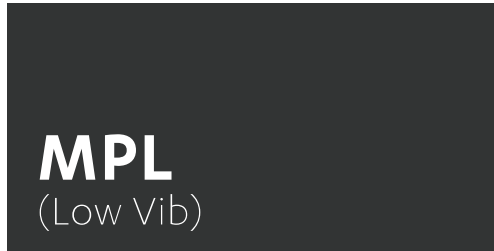
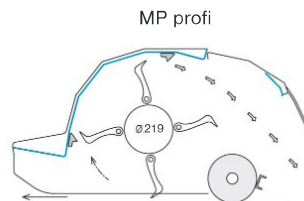


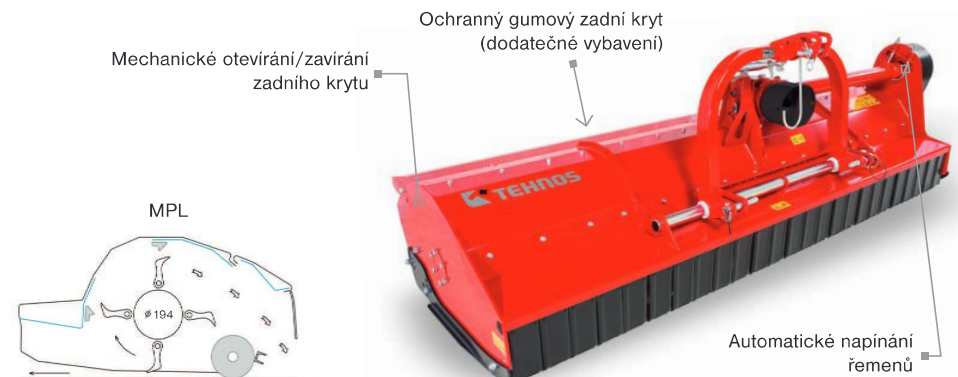
Polní mulčovač lehký



- Zadní kryt s možností většího otevření a delší kladiva/nože zajišťují rychlejší průtok většího množství mulčované hmoty.
- Klidný provoz umožňuje elektronicky vyvážený rotor s patentovaným rozložením kladiv **Low Vib (LW)**. Ten zajišťuje menší zdroj vibrací, minimální deformaci v ohybu a napětí, což prodlužuje životnost mulčovače.
- Kryt z dvojitého plechu vyšší kvality dává stroji konstrukční robustnost a odolnost.
- Speciální tvar vyměnitelných účelových protiostrípříšroubovaných ve dvou řadách zlepši drobní účinek při mulčování.
- **Patent Low Vib (LW)** umožňuje rychlejší otáčení rotoru s vyšší obvodovou rychlostí kladiv, což citelně zlepši účinek mulčování.
- Speciálně tvarovaná masivní kladiva z kované ocele způsobují při mulčování turbulenci vzduchu a vakuum a tím zvedání půdní masy.
- Hladké klouzání pohyblivého připojení zajišťují samomazné PA-vložky.
- Volnoběžka v převodovce umožňuje ochranu pohonu traktoru a použití klasického kardanu.
- Jsou robustní a odolné a vhodné pro použití v těžkých pracovních podmínkách.



- Otevřenější kryt zajišťuje rychlejší průtok zmulčované hmoty.
- Lehká avšak pevná konstrukce pro práci s menšími traktory.



Polní mulčovač profi

MP profi - LW

	MP 250 LW	MP 280 LW
Pracovní záběr (cm)	250	280
Počet řemenů (kus)	5	5
Počet otáček (min ⁻¹)	540 (1000)	540 (1000)
Počet kladiv/nožů (kus)	22/66	26/78
Výkon traktoru (kW)	55 - 88	63 - 96
Výkon traktoru (KS)	75 - 120	85 - 130
Hmotnost stroje (kg)	1020	1108

Polní mulčovač lehký

MPL - LW

	MPL 250 LW	MPL 280 LW
Počet řemenů (kus)	5	5
Počet otáček (min ⁻¹)	540	540
Počet kladiv/nožů (kus)	22/66	26/78
Výkon traktoru (kW)	51 - 74	59 - 81
Výkon traktoru (KS)	70 - 100	80 - 110
Hmotnost stroje (kg)	770	810

